



divisé



connecté



amical


### Consignes

Chacun pourra s'amuser avec cette activité :  
à vous d'imaginer de nouvelles idées pour  
constituer des guirlandes de papier :

Pliez votre feuille et :

1. Dessinez la moitié d'une personne qui se reflétera et se répétera en miroir le long du pli : le sauteur : **divisé**
2. Dessinez une personne entière reliée au pli en un ou plusieurs points : le danseur : **connecté**
3. Dessinez deux personnes comme dans l'exemple ces couples reliés par les fesses : **amical**


Vous pouvez utiliser une feuille A4 ordinaire,  
du papier journal ou n'importe quel vieux papier.  
Plus le papier est épais, plus il est difficile  
de le découper mais plus il est facile à peindre.



# châ -te- let

THÉÂTRE MUSICAL  
DE PARIS

## Antony Gormley

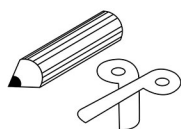


Firstsite [www.firstsite.uk](http://www.firstsite.uk) Art is where the home is

châ  
-te-  
let

[www.chatelet.com](http://www.chatelet.com) L'Art est en vous Copyright Antony Gormley, 2020

**#TchatExtra**



**#ChAtelier**