

châ -te- let

THÉÂTRE MUSICAL
DE PARIS

Grayson Perry

Le jeu du personnage

Voici un jeu de dessin auquel ma fille Flo aimait jouer lorsqu'elle était jeune, âgée de 8-12 ans, mais j'aimais y jouer également alors c'est pour tous les âges.

Vous aurez besoin de plusieurs feuilles de papier ou d'un carnet de croquis. Nous avons utilisé du papier A4 mais n'importe quel type de papier fera l'affaire. Vous aurez aussi besoin de matériel pour dessiner aussi simple ou élaboré que vous le souhaitez.


Dessinez chaque étape sur une feuille de papier séparée, en remplissant la page et en dessinant assez rapidement, n'y pensez pas trop, laissez-vous vous perdre dans l'histoire et les détails. Parler avec quelqu'un en dessinant ajoute également au plaisir, cela aide à construire le personnage.

Étape 1

Pensez à un personnage

Le personnage peut être n'importe qui, n'importe où à n'importe quel moment, il n'a pas besoin d'être humain ou même réel, une pure fantaisie. Maintenant dessinez ce personnage, à quoi ressemble-t-il ? Quel genre de corps a-t-il ? Que porte-il ? Quel âge a-t-il ? Que fait-il toute la journée ?

Vous pouvez passer aussi longtemps ou aussi peu de temps que vous le souhaitez sur chaque étape. Je pense que Flo et moi avons passé 10-15 minutes sur chaque dessin.




Chuck
Morris.

Étape 2

Avec qui vivent-ils ?

Dessinez sa famille, ses colocataires ou ses animaux de compagnie. A-t-il des enfants, combien et quel est leur âge ? Comment s'habillent-ils et que se disent-ils entre eux ?

#TchatExtra



#ChAtelier

châ -te- let

THÉÂTRE MUSICAL
DE PARIS

Étape 3 Où vivent-ils


Dessinez l'extérieur de leur habitation. Est-ce une maison ? Un appartement ? Un bus ? Un château ? Une tente ? Pensez à votre personnage comme s'il s'agissait de quelqu'un que vous avez rencontré ou que vous connaissez et devinez dans quel genre de maison il pourrait vivre. Quel genre de jardin a-t-il, est-il rangé ou désordonné ? Un garage ? Un hangar ? Où est sa maison, à la campagne, en ville ou dans un village ? Y a-t-il des arbres, de la circulation, d'autres maisons à proximité ? Quel âge à la maison ? Quel style ? Dans quel pays vive-t-ils ? Est-il riche, pauvre ou de classe moyenne ?

Étape 4 À l'intérieur de la maison


Maintenant, dessinez l'intérieur de la maison. Est-ce que c'est le salon, la cuisine, la chambre, la salle à manger ou un autre endroit ? Est-ce bien rangé ? Comment sont les meubles ? Qu'y a-t-il sur les étagères ? Où dort l'animal domestique ? Du papier peint, des lumières, des coussins, de la télévision, des tapis – pensez à toutes ces choses et dessinez-les. Si vous jouez et dessinez avec quelqu'un d'autre, discutez ensemble des choix que votre personnage ferait.

Étape 5 Transport

Dessinez votre personnage lors d'un voyage. A-t-il une voiture, un vélo, un cheval, une planche à roulettes, un bateau, une moto ou une nouvelle invention ? Voyage-t-il en bus, en train ou en avion ? Où va-t-il : au travail, en vacances, faire du shopping ?



#TchatExtra



#ChAtelier

châ -te- let

THÉÂTRE MUSICAL
DE PARIS

Étape 6 Au Travail

Dessinez votre personnage au travail, que fait-il ? Où travaille-t-il : à la maison, dans un bureau, une usine, un magasin, un restaurant, un hôpital ? Ça pourrait être n'importe où. Avec qui travaille-t-il ? Porte-t-il des vêtements spéciaux ? Quels outils utilise-t-il ? Travaille-t-il avec le public ? À quoi ressemble son lieu de travail ?

Étape 7 Vacances

Dessinez votre personnage en vacances avec sa famille ou ses colocataires. Où vont-ils ? Que font-ils ? Que mangent-ils ? Comment se distraient-ils ? Comment sont-ils habillés ?

Vous pouvez faire autant d'étapes que vous le souhaitez et vous pouvez en ajouter de nouvelles auxquelles vous penseriez. Demain vous pourrez refaire le tout avec un nouveau personnage qui est très différent et qui peut vous emmener à différents endroits et introduire de nouveaux personnages.


Gardez tous vos dessins, peut-être vous pourriez illustrer une histoire en rassemblant tous les personnages ensemble. Et sans même vous en rendre compte, vous finirez par avoir un livre !



Grayson Perry et Flo Perry,
Dessins du "The Character Game",
1998-2004

Firstsite www.firstsite.uk Art is where the home is  www.chatelet.com L'Art est en vous Copyright Grayson Perry, 2020

#TchatExtra



#ChAtelier